



Nöörjuhitavad voldikkardinad

- AO10** Vabalt langev nöörjuhitav voldikkardin. Ülemine profiil on fikseeritud. Liigutatav vaid alt üles.
- AO11** Nöörjuhitav voldikkardin alt kinnitustega. Ülemine profiil on fikseeritud. Liigutatav vaid alt üles.
- AO28** Vabalt langev nöörjuhitav voldikkardin, liigutatav ülevalt alla ja alt üles.
- AO29** Nöörjuhitav voldikkardin alt kinnitustega, liigutatav ülevalt alla ja alt üles.

Kardina mõõdud

Kardina min. laius: 360 mm.

Kardina max. laius: 1850 - 2600 mm.
(Sõltub valitud kanga max. laiusest)

Kardina min. kõrgus: 300 mm.

Kardina max. kõrgus: 1800 - 2600 mm.*

Max. kõrgused vastavalt valitud kangale:

- * Nabucco ja Butterfly Pearl - kardina max. kõrgus 1700 mm.
- * Scala, Tango - kardina max. kõrgus 2000 mm.
- * Teised kangad - kardina max. kõrgus 2600 mm.

Kõrgemaid kardinaid toodame ainult kliendi enda vastutusel!

Erisused

- Scala Blackout kangast ei soovita me tulenevalt kanga raskusest AO mudelitele müüa.
Toodame ainult kliendi vastutusel!
- AO11 ja AO29 mudeli puhul on kangas profiilist **3,5 mm. kitsam**, soovitame kasutada raamipealseid kinnitusi.

Profiilid

Profiilid: AO mudelid valmistatakse SlimLux profiiliga

- SlimLux profiil: kõrgus 13 mm, sügavus 13 mm.

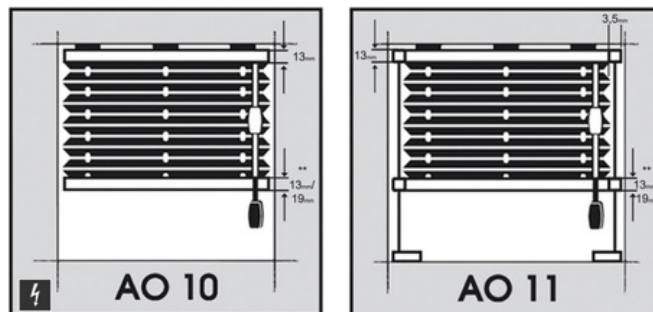
Profiilide värvused:

- 1 - Valge
- 2 - Pruun
- 3 - Hõbe
- 4 - Beež
- 6 - Lamineeritud kuldne tamm
- 8 - Lamineeritud tume tamm
- 9* - Lamineeritud winchester
- 10* - Lamineeritud tume tamm
- 11 - Lamineeritud valge
- 12 - Lamineeritud kreem
- 13 - Antratsiit
- 14 - Kreem
- 16 - Anodeeritud must
- 17 - Lamineeritud hall
- 18 - Lamineeritud mahagon



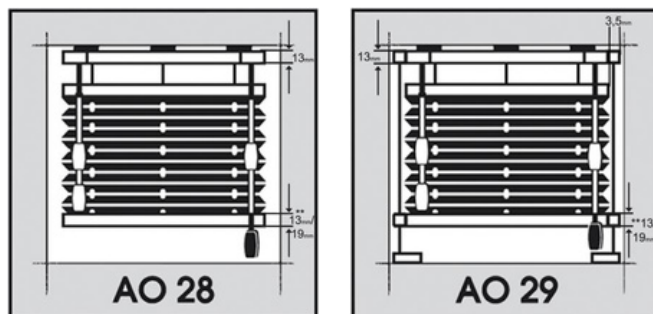
AO10 ja AO11 Kahe profiiliga nõrjuhitav voldikkardin, mis langeb vabalt. Ülemine profiil on fikseeritud. Liigutatav vaid alt ülesse.

- AO11 - Koos alt kinnitustega, mis tagab kardina paigal püsivuse.
- AO11 mudeli puhul on kangas profiilist 3,5mm kitsam, soovitame kasutada raamipealseid kinnitusi.
- AO10 ja AO11 juhtimist on võimalik **valida** vastavalt soovile, kas vasakule või paremale.



AO28 ja AO29 Kolme profiiliga nõrjuhitav voldikkardin, mis langeb vabalt. Liigutatav ülevalt alla ja alt üles.

- AO29 - Koos alt kinnitustega, mis tagab kardina paigal püsivuse.
- AO29 mudeli puhul on kangas profiilist 3,5mm kitsam, soovitame kasutada raamipealseid kinnitusi.



Paigaldus

AO10, AO11, AO28, AO29 mudeleid saab paigaldada nii raami sisse kui ka raami peale. Sobiv paigaldusviis oleneb klaasiliistu sügavusest. Minimaalne klaasiliistu sügavus on **20 mm**. Kitsama klaasiliistu puhul tuleb kardin kinnitada raami peale.

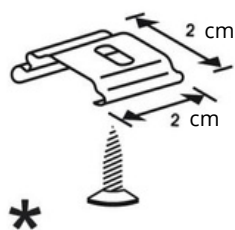
Ülemise profiili kinnitused

A - kinnitus, kasutatakse AO mudelite ülemise profiili kinnitamiseks raami sisse.
Klaasiliistu **min. sügavus 20 mm.**

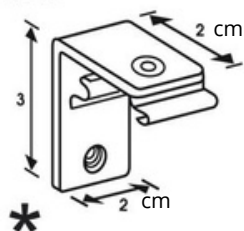
C - kinnitus, kasutatakse AO mudelite ülemise profiili kinnitamiseks raami peale.

M - kinnitus, kasutatakse AO mudelitel ülemise profiili kinnitamiseks raami peale.

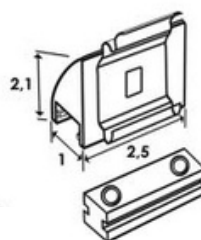
A - kinnitus



C - kinnitus



M - kinnitus



A, C ja M - kinnituste värvivalik on sama mis F-kinnitustel.

Alumise profiili kinnitus AO11 ja AO29

- Raami sisse paigaldamisel: F või P-kinnitus.
- Raami peale paigaldamisel: J-kinnitus.

F - kinnitus
ühe kruviga

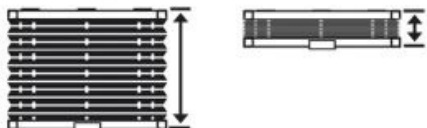
P - kinnitus
kahe kruviga

J - kinnitus



Lisainformatsioon

Kokku volditud kardina kõrgus:



50 cm	ca. 6 cm
100 cm	ca. 7 cm
150 cm	ca. 8 cm
200 cm	ca. 9 cm
220 cm	ca. 10 cm

Kinnituste arv vastavalt kardina laiuusele:

- 500mm<700mm=2tk
- 701mm<1200mm=3tk
- 1201mm<1700mm=4tk
- 1701mm<2200mm=5tk

